

33 Minuten für... Literaturverwaltung

„11 Schritte zum effizienteren
Bibliographieren mit Zotero“



Dr. Andreas Mühlichen


Universität zu Köln :: Universitäts-
und Stadtbibliothek

C3RDM

Dr. Gabriele Schwiertz

Universität zu Köln :: Universitäts-
und Stadtbibliothek

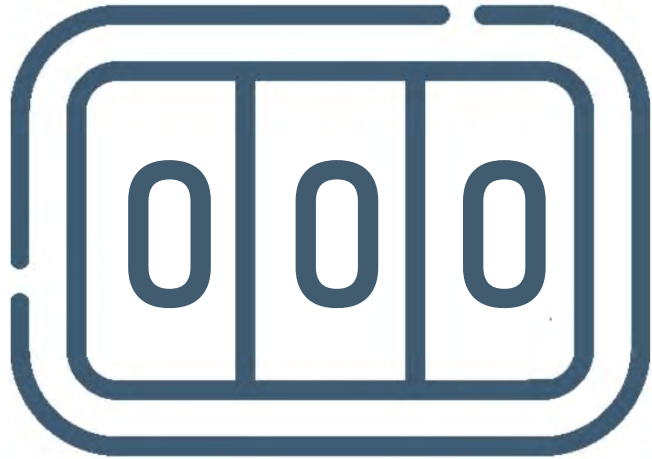
Data Literacy :: Informationsdienste



33 Minuten für Literaturverwaltung

- Was ist Zotero?
- 11 Tipps & Anregungen
- Bonusrunde

- Fragen



Wat is ne Zotero?

Zotero ist ...

- Literaturverwaltungsprogramm
- plattformübergreifend, offen, frei
- alleinstehende App oder Web-Frontend
- Plugins für Browser & Textverarbeitungsprogramme
- Web-Clipper (Snapshot Webseiten)



Siehe auch Intro-Kurse von Gabriele Schwiertz: uni.koeln/TUB2E

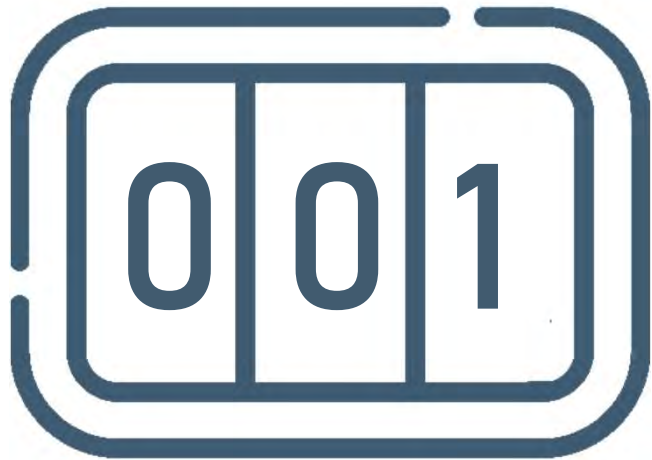
Introkurse Gabriele Schwiertz:

Kurzlink:

uni.koeln/TUB2E

URL:

https://www.ub.uni-koeln.de/lernen_arbeiten/lernen/kurse/index_ger.html



Automatische Dateibenennung mit Zotero

1. Automatische Dateibenennung mit Zotero

- **Was:** automatische Erzeugung von Dateinamen durch Metadaten
- **Warum:** übersichtlicher, Ordnung, bessere Auffindbarkeit
- **Wie:** per default aktiviert für neue Einträge, kann über Kontextmenü angestoßen werden

howto - Zotero

Datei Bearbeiten Ansicht Werkzeuge Hilfe

Meine Bibliothek

Gruppen Bibliotheken

C3RDM

howto

Eintragsdubletten

Einträge ohne Sammlung

Papierkorb

OpenScienceUSB

Titel	Ersteller	Jahr	Hinzug...
Forschungsdatenmanagement als gemeinsame Herausforderung am ...	Dierkes und Helling	2020	9.11.2022, 1...
dokument.pdf			9.11.2022, 1...

Keine Tags vorhanden

Dierkes, Jens, und Patrick Helling. „Forschungsdatenmanagement als gemeinsame Herausforderung am Beispiel C3RDM und DCH an der Universität zu Köln“. *Bausteine Forschungsdatenmanagement*, Nr. 1 (13. April 2020): 77–85. <https://doi.org/10.17192/bfdm.2020.1.8164>.

howto - Zotero

Datei Bearbeiten Ansicht Werkzeuge Hilfe

Meine Bibliothek

Gruppen Bibliotheken

- C3RDM
- howto
 - Eintragsdubletten
 - Einträge ohne Sammlung
 - Papierkorb
- OpenScienceUSB

Keine Tags vorhanden

Titel	Ersteller	Jahr	Hinzug...
Forschungsdatenmanagement als gemeinsame Herausforderung am ...	Dierkes und Helling	2020	9.11.2022, 1...
dokument.pdf			9.11.2022, 1...

- PDF öffnen
- PDF in neuem Fenster öffnen
- Datei anzeigen
- Notiz aus Anmerkungen hinzufügen
- In Papierkorb verschieben
- Bericht erstellen...
- Datei nach Metadaten des übergeordneten Eintrags umbenennen**
- Eintrag neu indizieren
- Neue Datei anhängen
- Anhänge verwalten

howto - Zotero

Datei Bearbeiten Ansicht Werkzeuge Hilfe

Alle Felder und Tags

Meine Bibliothek

Gruppen Bibliotheken

- C3RDM
- howto
 - Eintragsdubletten
 - Einträge ohne Sammlung
 - Papierkorb
- OpenScienceUSB

Keine Tags vorhanden

Titel	Ersteller	Jahr	Hinzug...
Forschungsdatenmanagement als gemeinsame Herausforderung am	Dierkes und Helling	2020	9.11.2022, 1...
Dierkes und Helling_2020_Forschungsdatenmanagement als gemei...			9.11.2022, 1...

howto - Zotero

1 Bearbeiten Ansicht Werkzeuge Hilfe

Rückgängig Ctrl+Z
Wiederherstellen Ctrl+Shift+Z
Ausschneiden Ctrl+X
Kopieren Ctrl+C
Notiz kopieren Ctrl+Shift+C
Einfügen Ctrl+V
Löschen Del
Alles auswählen Ctrl+A
Suchen Ctrl+F
Erweiterte Suche Ctrl+Shift+F

2 Einstellungen







Alle Felder und Tags

Titel	Ersteller	Jahr	Hinzug...
Forschungsdatenmanagement als gemeinsame Herausforderung am ...	Dierkes und Helling	2020	9.11.2022, 1...
Dierkes und Helling_2020_Forschungsdatenmanagement als gemei...			9.11.2022, 1...

Keine Tags vorhanden

howto - Zotero

Datei Bearbeiten Ansicht

1  Allgemein  Sync  Suche  Export  Zitieren  Erweitert

> Meine Bibliothek

Gruppen Bibliotheken

> C3RDM

▼ howto

Eintragsdubletts

Einträge ohne

Papierkorb

> OpenScienceUSB

2 Automatisch Dateianhänge nach Metadaten des übergeordneten Eintrags umbenennen

Verlinkte Dateien umbenennen

PDFs öffnen mit

Verschiedenes

Automatisch Tags aus Schlüsselwörtern und Schlagwörtern erstellen

Einträge im Papierkorb automatisch löschen nach mehr als Tagen

Gruppen

Beim Kopieren von Einträgen zwischen Bibliotheken, übernehmen:

zugehörige Notizen

zugehörige Schnappschüsse und importierte Dateien

Anmerkungen

zugehörige Links

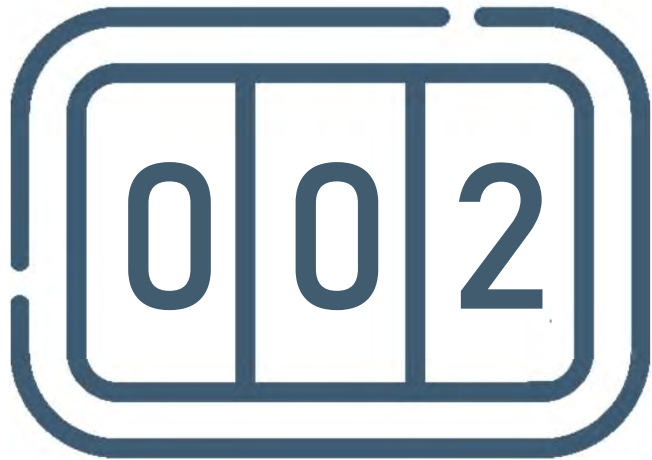
Tags

Keine Tags vorhanden

Coffee Lectures WS 2022/23

e Felder und Tags

Jahr	Hinzug...
2020	9.11.2022, 1...
	9.11.2022, 1...



Automatische Dateibenennung mit ZotFile

2. Automatische Dateibenennung mit ZotFile

- **Was:** *mächtiger* automatische Erzeugung von Dateinamen durch Metadaten
- **Warum:** übersichtlicher, Ordnung, bessere Auffindbarkeit
- **Wie:** Zotero Plugin [ZotFile](#)

The screenshot shows a web browser window with the address bar containing 'github.com/jlegewie/zotfile', which is highlighted with a red box. The page displays the GitHub interface for the 'zotfile' repository. At the top, there is a 'Sign up' button and the GitHub logo. Below this, the repository name 'jlegewie / zotfile' is shown with a 'Public' label. To the right, there are buttons for 'Notifications', 'Fork 244', and 'Star 2.5k'. A navigation bar includes links for 'Code', 'Issues 249', 'Pull requests 21', 'Actions', 'Projects', 'Wiki', 'Security', and 'Insights'. The 'Code' link is underlined. Below the navigation bar, there is a 'master' branch selector, 'Go to file' and 'Code' buttons, and an 'About' section. The 'About' section contains a description: 'Zotero plugin to manage your attachments: automatically rename, move, and attach PDFs (or other files) to Zotero items, sync PDFs from your Zotero library to your (mobile) PDF reader (e.g. an iPad, Android tablet, etc.), and extract PDF annotations.' Below the 'About' section is a 'Readme' link. The main content area shows a commit history table with columns for commit icon, author, message, status, time, and commit count.

Commit Icon	Author	Message	Status	Time	Count
	jlegewie	Merge branch 'master' of https://github.com/j...	✓	10 days ago	1,101
	chrome	Fix editor wildcards (#634)		10 days ago	
	defaults/preferences	fix "year" wildcard (#625)		2 months ago	
	docs	Add %b wildcard to docs (#564)		last month	
	.gitignore	gitignore file update		9 years ago	

Zotfile on GitHub: <https://github.com/jlegewie/zotfile>

Zotfile Website: <http://zotfile.com/>

howto - Zotero

Datei Bearbeiten Ansicht Werkzeuge Hilfe

Meine Bibliothek

Gruppen Bibliotheken

- C3RDM
- howto
 - Eintragsdubletten
 - Einträge ohne Sammlung
 - Papierkorb
- OpenScienceUSB

Keine Tags vorhanden

Titel	Ersteller	Jahr	Hinzug...
Forschungsdatenmanagement als gemeinsame Herausforderung am...	Dierkes und Helling	2020	9.11.2022, 1...
1 Dierkes und Helling_2020_Forschungsdatenmanagement als gemei...			9.11.2022, 1...

- PDF öffnen
- PDF in neuem Fenster öffnen
- Datei anzeigen
- Notiz aus Anmerkungen hinzufügen
- In Papierkorb verschieben
- Bericht erstellen...
- Datei nach Metadaten des übergeordneten Eintrags umbenennen
- Eintrag neu indizieren
- Neue Datei anhängen
- 3** Anhänge umbenennen
- Inhaltsverzeichnis herauskopieren
- Anhänge verwalten **2**

howto - Zotero

Datei Bearbeiten Ansicht Werkzeuge Hilfe

Meine Bibliothek

Gruppen Bibliotheken

- C3RDM
- howto
 - Eintragsdubletten
 - Einträge ohne Sammlung
 - Papierkorb
- OpenScienceUSB

Keine Tags vorhanden

Titel	Ersteller	Jahr	Hinzug...
Forschungsdatenmanagement als gemeinsame Herausforderung am ...	Dierkes und Helling	2020	9.11.2022, 1...
Dierkes-ea_2020__Forschungsdatenmanagement als gemeinsame ...			9.11.2022, 1...

Reduktion auf Erstautor*in, Existenz weiterer Autor*innen wird durch „-ea“ indiziert.

howto - Zotero

Datei Bearbeiten Ansicht **1** **Werkzeuge** Hilfe

Meine Bibliothek

Gruppen Bibliotheken

C3RDM

howto

Eintragsdu... **2**

Einträge ohne Sammlung

Papierkorb

OpenScienceUSB

Zeitstrahl erzeugen

RTF-Scan

Browsererweiterungen installieren

Add-ons

Entwickler

Anhänge verwalten

ZotFile Einstellungen...

Alle Felder und Tags

Ersteller	Jahr	Hinzug...
Dierkes und Helling	2020	9.11.2022, 1...
		9.11.2022, 1...

Keine Tags vorhanden

howto - Zotero

Datei Bearbeiten Ansicht Werkzeuge

Meine Bibliothek

Gruppen Bibliotheken

- C3RDM
- howto
 - Eintragsdubletten
 - Einträge ohne Sammlung
 - Papierkorb
- OpenScienceUSB

Keine Tags vorhanden

11/17/2022

ZotFile Einstellungen

Allgemein Tablet Einstellu **1** Umbenennungs-Regeln Erweitert

Vorschau der aktuellen Umbenennungs-Regeln

Aktualisieren

Umbenennungs-Format

Zotero zum Umbennen verwenden

Format für alle Eintragsarten außer Patenten

{%a}_{%y}_{%s}_{%t}

Format für Patente

{%a}_{%y}_{%t}

%a = Autor Nachname; %y = Jahr; %t = Title; %j = Zeitschrift; verwende (...) für optionale Gruppen und | für exklusive Matches
Für eine komplette Liste siehe die [ZotFile Webseite](#).

Weitere Einstellungen

Trennzeichen zwischen mehreren Autoren -

Benutzereingabe an Dateiname anhängen. Anfnagsvorgabe ist Paper

Kleinbuchstaben verwenden

Leerzeichen ersetzen

Titel nach . oder : oder ? abschneiden

Maximale Länge des Titels 60

Maximale Anzahl an Autoren 1

Anzahl der Autoren angezeigt wird, wenn Autoren weggelassen werden 1

Suffix anfügen falls Autoren ausgelassen werden -ea

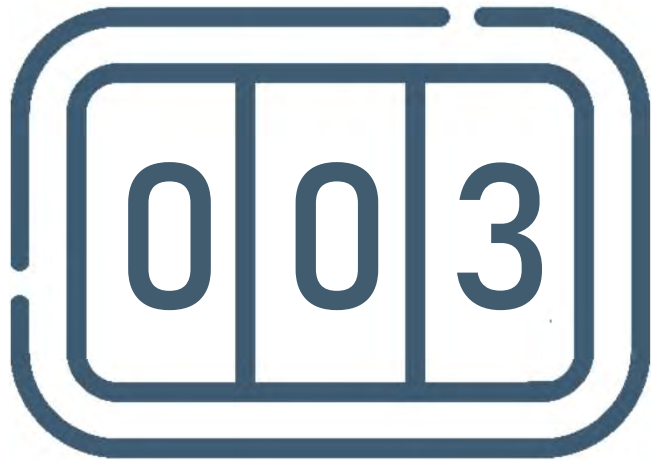
2

OK Cancel

Coffee Lectures WS 2022/23

18

	Jahr	Hinzug...
r	2020	9.11.2022, 1...
und Helling		9.11.2022, 1...



Annotationen aus pdf in Notiz importieren

3. Annotationen aus pdf in Notiz importieren

- Früher: Notizen und Markierungen auf Papier
- Bis vor kurzem: Notizen und Markierungen im pdf

- Seit Version 6 kann man in Zotero pdf's öffnen
- Man kann die Texte in Zotero annotieren
- Die Annotationen können dann als Notizen in die Sammlung übertragen werden

3. Annotationen aus pdf in Notiz importieren

The screenshot shows the Zotero application window. The title bar reads "11Tipps - Zotero". The menu bar includes "File", "Edit", "View", "Tools", and "Help". A red box with the number "2" highlights the "Progress on open science: t..." tab. The left sidebar shows a tree view of libraries, with "11Tipps" selected. The main pane displays a list of items with columns for Title, Creator, Item Type, Year, and Date. A red box with the number "1" highlights the selected item: "European Commission. Directorate-General for Research and Innovation". The right pane shows the details for this item, including the filename "European Commission. Directorate-General for Research and Innovation", the modification date "11/11/2022, 10:39:41 AM", and the indexed status "No".

Title	Cr	Item T...	Year	D...
Progress on open science: to...	E...	Book	2020	11/1...
European Commission. Dir...		Attach...		11/1...
MGH Guides: Zotero Comple...	B...	Web P...		11/1...
Persönliche Literaturverwal...		Journa...		11/1...
Literaturverwaltung auf dem ...		Journa...		11/1...
Die Problemstellung: eine wis...		Journa...		11/1...
Academic Research Skills: Ak...	B...	Book	2021	11/1...
Open Science in der Lehre – ...		Web P...		11/1...
Taking the pain out of data s...	Hut	Journa...	2022	11/1...

European Commission. Directorate-General for Research and Innovation
Filename: European Commission. Directorate-General for Research and Innovation
Modified: 11/11/2022, 10:39:41 AM
Indexed: No

Search Annotations

2

- Page 21 GabrieleSchwiertz
Research and innovation is critical to tackling the current global public h...
- Page 21 GabrieleSchwiertz
Open Science has been defined by the European Commission as a proce...
- Page 21 GabrieleSchwiertz
Open Science involves a fundamental shift in mindset from one that...

3. Beyond Open Science: a call to action for a Shared Research Knowledge System by 2030

1

3.1. Rationale

“Research and innovation is critical to tackling the current global public health crisis” (Mariya Gabriel⁴³). The response from the research community^{44,45}, scientific publishers^{46,47}, funders^{48,49,50} and other relevant experts has been the almost real-time sharing and assessment of data, code and articles about the coronavirus pandemic alongside the creation of shared public platforms (e.g. ^{51,52}). This global collaboration of research and expertise by individuals and organisations from public and private institutions (e.g. COVID-19⁵³) has provided new insights into the spread and mitigation of the virus much more rapidly than would have happened otherwise and is testament to the innovative power of opening up science, sharing knowledge and collaborating. The benefit of such a joint response to humanity is indisputable. We must now leverage these collective benefits, and the lessons learned, to make more structural changes to the research system to ensure that all of science can advance more rapidly and effectively, for the good of science and society.

Open Science has been defined by the European Commission as a process based on cooperation and the diffusion of knowledge⁵⁴. It encompasses Open Access to research publications and to research data and is enabled by digital technologies and new collaborative tools⁵⁵.

Open Science involves a fundamental shift in mindset from one that prioritises individual interest to one that prioritises collective interest and a common objective of advancing science, innovation and knowledge through a practice of openness, sharing, collaboration and co-creation. In 2016, The Amsterdam Call to Action⁵⁶ clearly outlined the changes Member States and different actors in the research system would need to make if the benefits of Open Science were to be realised, benefits we are witnessing now. This call centred on four overarching goals:

- a. full Open Access for all scientific publications;
- b. a fundamentally new approach towards optimal reuse of research data;
- c. new assessment, reward and evaluation systems;

11Tipps - Zotero

File Edit View Tools Help

11Tipps Progress on open science: t... x

Title, Creator, Year, D... Info Notes Tags Related

1 Progress on open science: to... E... Book

2

- Open PDF
- Open PDF in New Window
- View Online
- Show File
- Add Note
- Add Note from Annotations**
- Add Attachment
- Add to Collection
- Create Book Section
- Duplicate Item
- Move Item to Trash...
- Export Item...
- Create Bibliography from Item...
- Generate Report from Item...
- Attach New File
- Manage Attachments

!chapter: Background !chapter: Data
!chapter: Intro !chapter: Methoden
!DONE: pdf annotiert !TODO: lesen
!TODO: Metadaten vervollständigen
MeinSchlagwort

11Tipps - Zotero

File Edit View Tools Help

11Tipps Progress on open science: t... x

Search: Title, Creator, Year

Title	Cr	Item T...	Year	D...	
Progress on open science: to...	E...	Book	2020	11/1...	
Annotations (11/11/2022, 1...		Note		11/1...	
European_Commission._Dir...		Attach...		11/1...	
MGH Guides: Zotero Complet...	B...	Web P...		11/1...	
Persönliche Literaturverwal...		Journa...		11/1...	
Literaturverwaltung auf dem ...		Journa...		11/1...	
Die Problemstellung: eine wis...		Journa...		11/1...	
Academic Research Skills: Ak...	B...	Book	2021	11/1...	
Open Science in der Lehre – ...		Web P...		11/1...	
Taking the pain out of data s...	Hut	Journa...	2022	11/1...	

Annotations (11/11/2022, 10:46:53 AM)

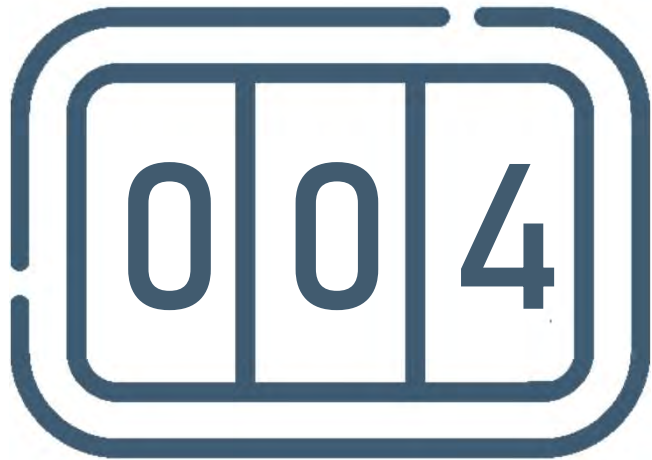
"Research and innovation is critical to tackling the current global public health crisis" (Mariya Gabriel⁴³). The response from the research community^{44,45}, scientific publishers^{46,47}, funders^{48,49,50} and other relevant experts has been the almost real-time sharing and assessment of data, code and articles about the coronavirus pandemic alongside the creation of shared public platforms (e.g.^{51,52})" (European Commission. Directorate General for Research and Innovation., 2020, p. 21)

"Open Science has been defined by the European Commission as a process based on cooperation and the diffusion of knowledge⁵⁴. It encompasses Open Access to research publications and to

Related: [click here]

Tags: [click here]

!chapter: Background !chapter: Data
!chapter: Intro !chapter: Methoden
!DONE: pdf annotiert !TODO: lesen
!TODO: Metadaten vervollständigen
MeinSchlagwort



Tags zum Workflowmanagement

4. Tags zum Workflowmanagement

The screenshot shows the Zotero application window titled "11Tipps - Zotero". The interface includes a menu bar (File, Edit, View, Tools, Help), a toolbar, and a search bar. On the left, a sidebar shows a tree view of libraries, with "11Tipps" selected. The main pane displays a list of items with columns for Title, Creator, Item Type, Year, and Date. The item "Open Science in der Lehre – e..." is selected. On the right, a panel shows the "Tags" tab for the selected item, with an "Add" button and a text input field containing "MeinSchlagwort".

Title	Cr	Item T...	Year	D...
> Persönliche Literaturverwalu...		Journa...		11/1...
> Literaturverwaltung auf dem ...		Journa...		11/1...
> Die Problemstellung: eine wis...		Journa...		11/1...
Academic Research Skills: Ak...	B...	Book	2021	11/1...
Open Science in der Lehre – e...		Web P...		11/1...
> Taking the pain out of data s...	Hut Journa...		2022	11/1...

4. Tags zum Workflowmanagement

- Inhaltliche Tags (z.B. `Statistik`) vs. Funktionale Tags (z.B. `!Status: gelesen`)
- Funktionale Tags kenntlich machen, z.B. durch `!`
- Unterschiedliche Workflow und Tags denkbar, z.B.:
 - `!vorhanden: pdf, !vorhanden: hardcopy`
 - `!bestellt Buchhandel, !bestellt Fernleihe`
 - `!TODO: Volltext beschaffen, !TODO: Metadaten vervollständigen, !DONE: Metadaten geprüft`
 - `!Status: gelesen, !Status: zusammengefasst, !Status: pdf annotiert`
 - `!chapter: Methoden, !chapter: Intro`

4. Tags: Autofill

The screenshot shows the Zotero application interface. On the left is a sidebar with library folders: '11Tipps' (expanded) containing 'My Publications', 'Duplicate Items', 'Unfiled Items', 'Retracted Items', and 'Trash'; and 'Group Libraries' containing '11Tipps' (expanded) with 'Duplicate Items', 'Unfiled Items', 'Trash', and 'CoffeeLecturesUSB'. The main pane displays a table of items:

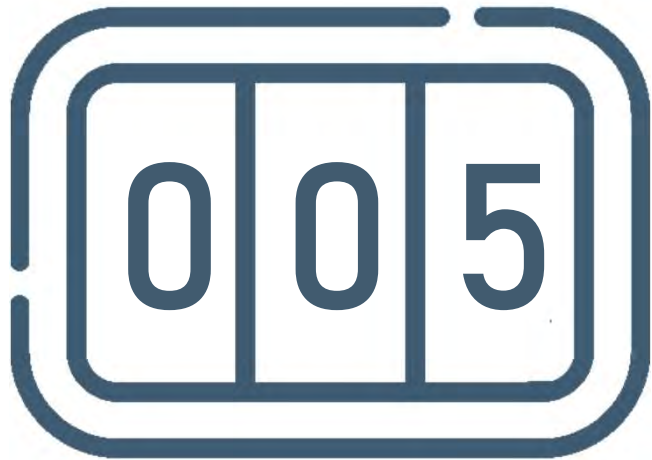
Title	Cr	Item T...	Year	D...
> Progress on open science: to...	E...	Book	2020	11/1...
> MGH Guides: Zotero Complet...	B...	Web P...		11/1...
> Persönliche Literaturverwaltu...		Journa...		11/1...
> Literaturverwaltung auf dem ...		Journa...		11/1...
> Die Problemstellung: eine wis...		Journa...		11/1...
Academic Research Skills: Ak...	B...	Book	2021	11/1...
> Open Science in der Lehre – ...		Web P...		11/1...
> Taking the pain out of data s...	Hut	Journa...	2022	11/1...

On the right, the 'Tags' tab is active, showing '0 tags:' and an 'Add' button. A dropdown menu is open, displaying a list of tags: '!chapter: Background', '!chapter: Data', '!chapter: Intro', '!chapter: Methoden', '!DONE: pdf annotiert', and '!TODO: lesen'. A red rounded rectangle highlights the 'Tags' tab and the dropdown menu. At the bottom left, a list of tags is visible: '!chapter: Background', '!chapter: Data', '!chapter: Intro', '!chapter: Methoden', '!DONE: pdf annotiert', and '!TODO: lesen'.

4. Tags: Filtern

The screenshot shows the Zotero application window titled "11Tipps - Zotero". The interface includes a menu bar (File, Edit, View, Tools, Help), a toolbar, and a search bar. The left sidebar displays a tree view of libraries, with "11Tipps" selected. Below the library list, a list of tags is visible, with "chapter: Intro" highlighted in blue. The main pane shows a table of items, with a red box highlighting a specific entry.

Title	Creator	Item Type	Year	Date Add...
> Persönliche Literaturverwaltung im Umbruch - ...		Journal Article		11/11/2022, ...
> Literaturverwaltung auf dem PC		Journal Article		11/11/2022, ...
> Die Problemstellung: eine wissenschaftliche Lit...		Journal Article		11/11/2022, ...
Academic Research Skills: Akademische Forsch...	Baierl	Book	2021	11/11/2022, ...



Tags mit **F**ar**b**en

5. Tags mit Farben

- Bis zu 9 prominentere Tags anlegen
- Werden als erstes angezeigt
- Sind farblich gekennzeichnet
- Können durch Tippen der entsprechenden Zahl vergeben werden

11Tipps - Zotero

File Edit View Tools Help

11Tipps Progress on open science: t... X

Last 7 Days

- My Publications
- Duplicate Items
- Unfiled Items
- Retracted Items
- Trash

Group Libraries

- 11Tipps
 - Duplicate Items
 - Unfiled Items
 - Trash
- CoffeeLecturesUSB

Title

- Progress on open scienc
- MGH Guides: Zotero Co
- Persönliche Literaturver
- Literaturverwaltung auf
- Die Problemstellung: ein
- Academic Rese
- Open Science in der
- Taking the pain out of d

Choose a Tag Color and Position

Color: Position: 1

You can add this tag to selected items by pressing the **1** key on the keyboard.

Up to 9 tags in each library can have colors assigned.

Set Color Cancel

Assign Color...
Rename Tag...
Delete Tag...

11Tipps - Zotero

File Edit View Tools Help

11Tipps Progress on open science: t... X

Last 7 Days

- My Publications
- Duplicate Items
- Unfiled Items
- ✖ Retracted Items
- Trash

Group Libraries

- 11Tipps
 - Duplicate Items
 - Unfiled Items
 - Trash
- CoffeeLecturesUSB

!chapter: Background !chapter: Data

!chapter: Intro !chapter: Methoden

!DONE: pdf annotiert !TODO: lesen

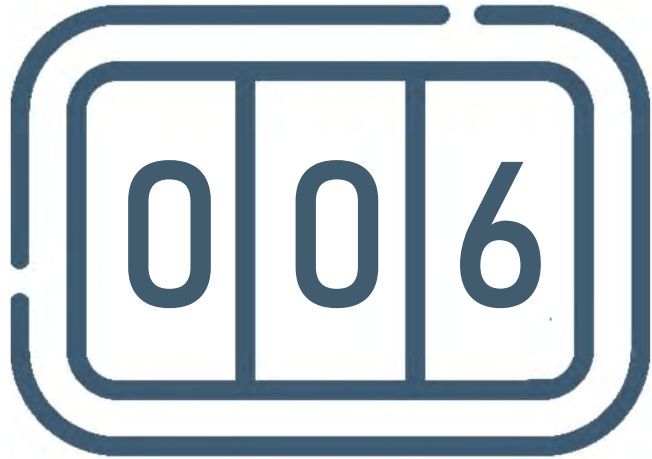
!TODO: Metadaten vervollständigen

MeinSchlagwort

Title	Cr	Item T...	Year	D...	Info	Notes	Tags	Related
> Progress on open science: to...	E...	Book	2020	11/1...				
> MGH Guides: Zotero Complet...	B...	Web P...		11/1...				
> Persönliche Literaturverwalu...		Journa...		11/1...				
> Literaturverwaltung auf de...		Journa...		11/1...				
> Die Problemstellung: eine wis...		Journa...		11/1...				
Academic Research Skills:...	B...	Book	2021	11/1...				
> Open Science in der Lehre ...		Web P...		11/1...				
> Taking the pain out of data ...	Hut	Journa...	2022	11/1...				


6 tags: Add

- !chapter: Background
- !chapter: Data
- !chapter: Intro
- !DONE: pdf annotiert
- !TODO: lesen
- !TODO: Metadaten vervollständigen



Tags mit       

6. Tags mit

- Tags können auch aus einem Emoji bestehen
- Potentiell Probleme bei Migration, Synchronisation oder Teilen?
- Bisher noch keine gefunden 
- Wenn prominente Tags nur aus einem Emoji bestehen, werden die Emojis neben den Referenzen angezeigt
- Emojis eingeben:
 - Auf Windows: `Windows-Taste + .`
 - Auf Mac: `Command + Control + Space`



11Tipps - Zotero

File Edit View Tools Help

11Tipps Progress on open science: t... x

Last 7 Days

- My Publications
- Duplicate Items
- Unfiled Items
- Retracted Items
- Trash

Group Libraries

- 11Tipps
 - Duplicate Items
 - Unfiled Items
 - Trash
 - CoffeeLecturesUSB

!chapter: Background !chapter: Data

!chapter: Intro !chapter: Methoden

!DONE: pdf annotiert !TODO: lesen

!TODO: Metadaten vervollständigen

MeinSchlagwort

Title	Cr	Item T...	Year	D...
> Progress on open science: to...	E...	Book	2020	11/1...
> MGH Guides: Zotero Complet...	B...	Web P...		11/1...
> Persönliche Literaturverwalu...		Journa...		11/1...
> Literaturverwaltung auf de...		Journa...		11/1...
> Die Problemstellung: eine wis...		Journa...		11/1...
Academic Research Skills:...	B...	Book	2021	11/1...
> Open Science in der Lehre ...		Web P...		11/1...
> Taking the pain out of data ...	Hut	Journa...	2022	11/1...

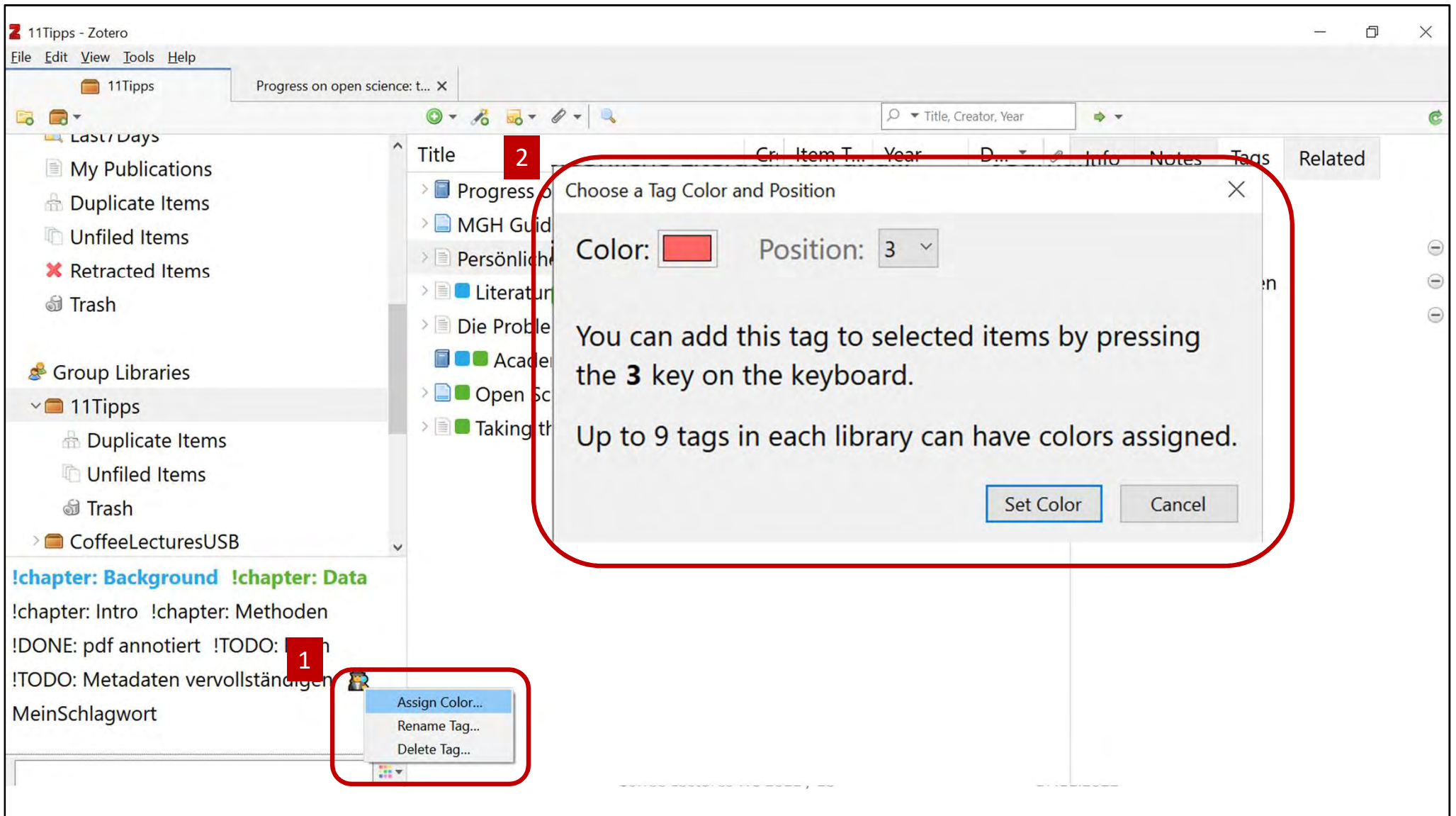
Info Notes Tags Related

2 tags: Add

- !chapter: Intro
- !chapter: Methoden

Emoji - Weiter nach einem Emoji suchen

😊 😊 Ω



11Tipps - Zotero

File Edit View Tools Help

11Tipps Progress on open science: t... X

Title, Creator, Year

Title	Cr	Item T...	Year	D...	
Progress on open sci...	E...	Book	2020	11/1...	
MGH Guides: Zotero Com...	B...	Web P...		11/1...	
Persönliche Literaturverwa...		Journa...		11/1...	
Literaturverwaltung auf de...		Journa...		11/1...	
Die Problemstellung: eine...		Journa...		11/1...	
Academic Research Skills: ...	B...	Book	2021	11/1...	
Open Science in der Lehre...		Web P...		11/1...	
Taking the pain out of dat...	Hut	Journa...	2022	11/1...	

Info Notes Tags Related

3 tags: Add

!chapter: Intro

!chapter: Methoden

!chapter: Background

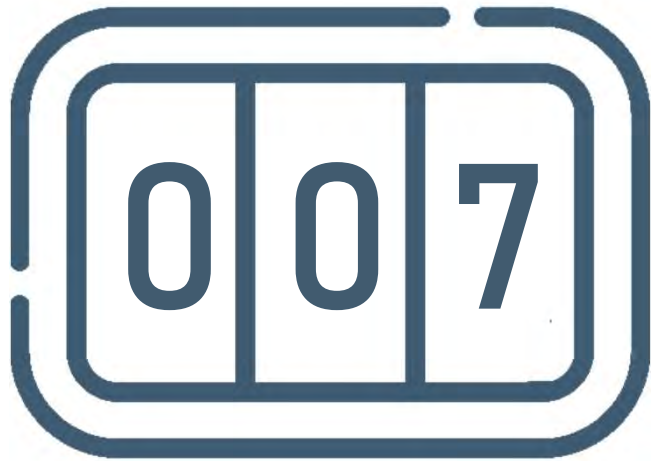
!chapter: Data !chapter: Intro

!chapter: Methoden

!DONE: pdf annotiert !TODO: lesen


!TODO: Metadaten vervollständigen

MeinSchlaawort



Gespeicherte Suchen

7. Gespeicherte Suchen

- Komplexe Suchabfragen an die eigene Sammlung können gespeichert werden
- Tauchen dann als Ordner auf mit jeweils aktuellen Ergebnissen
- Z. B. nach Tags suchen und immer den aktuellen Stand zum Thema im Ordner `DataLiteracy`
- Überblick über verwendete Literatur in Publikationen, Lehrveranstaltungen etc. `Seminar_DataLiteracy_WS2223`
- Hilfreich beim Arbeiten mit Gruppen, `hinzugefügt_letzte7Tage` + grünes Häkchen 

11Tipps - Zotero

File Edit View Tools Help

11Tipps Progress on open science: t... X

1

2

3

Title	Cr	Item T...	Year	D...
> Progress on open sci...	E...	Book	2020	11/1...
> MGH Guides: Zotero Com...	B...	Web P...		11/1...

Advanced Search

Search in library: 11Tipps

Match all of the following:

Date Modified is in the last 7 days

Tag is

Search subcollections Show only top-level items

Include parent and child items of matching items

Search Clear Save Search

New Saved Search

Enter a name for this saved search:

hinzugefügt_letzte7Tage

OK Cancel

ms in this view

hinzugefügt_letzte7Tage - Zotero

File Edit View Tools Help

Progress on open science: t... x

hinzugefügt_letzte7Tage

USB-Schulung

Last7Days

My Publications

Duplicate Items

Unfiled Items

Retracted Items

Trash

Group Libraries

11Tipps

hinzugefügt_letzte7Tage

Duplicate Items

Unfiled Items

!chapter: Background

!chapter: Data !chapter: Intro

!chapter: Methoden

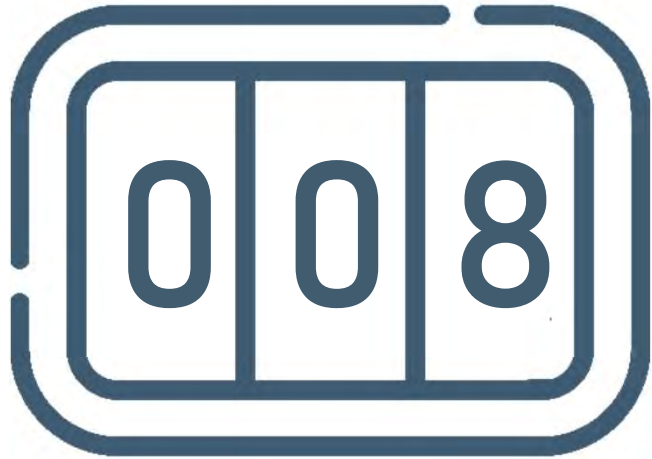
!DONE: pdf annotiert !TODO: lesen

!TODO: Metadaten vervollständigen

MeinSchlaawort

Title	Cr	Item T...	Year	D...
> ✓ Die Problemstellung: eine...	Journa...			11/1...
✓ Academic Research Skills: ...	B...	Book	2021	11/1...
> ✓ Open Science in der Lehre...	Web P...			11/1...

3 items in this view



Synchronisieren

8. Synchronisieren

- **Was:** Synchronisation verschiedener lokaler Installationen via Server
- **Warum:** verschiedene Endgeräte/verschiedene User auf gleichem Stand
- **Was:** Metadaten (inkl. Suchen) optional: Dateien
- **Wie:** [Zotero Account](#) [Zotero Storage](#) oder [WebDAV](#)

Synchronisation Metadaten: https://www.zotero.org/support/sync#file_syncing

Datensynchronisation Zotero Storage: https://www.zotero.org/support/sync#zotero_storage

Datensynchronisation WebDAV: <https://www.zotero.org/support/sync#webdav>

howto - Zotero

Datei Bearbeiten Ansicht Werkzeuge Hilfe


Alle Felder und Tags

Meine Bibliothek


Gruppen Bibliotheken

- C3RDM
- howto
 - Eintragsdubletten
 - Einträge ohne Sammlung
 - Papierkorb
 - OpenScienceUSB

Keine Tags vorhanden

Titel	Erstellt
Forschungsdatenmanagement als gemeinsame Herausforderung am ...	Dierkes
1  Dierkes-ea_2020_Forschungsdatenmanagement als gemeinsame ...	

Mit zotero.org synchronisieren
Letzte Synchronisierung: vor 21 Minuten
9.11.2022, 1...

2 

howto | Zotero

zotero.org/groups/4849713/howto/library

zotero

Q Title, Creator, Year

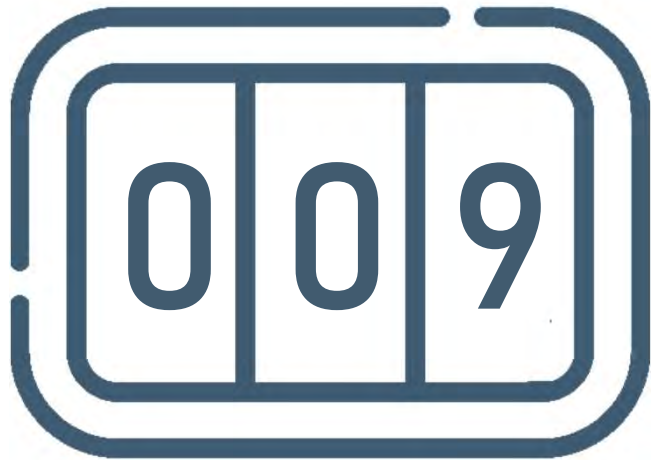
< Libraries howto

All Items

Trash

Forschungsdatenmanagement als gemeinsame Herausforderung am Beispi...
Dierkes and Helling (2020)

11/17/2022



Kollaboratives Arbeiten

9. Kollaboratives Arbeiten

- **Was:** Gemeinsames Arbeiten in Gruppen
- **Warum:** Semesterapparat, Wissensmanagement, kollaboratives Schreiben
- **Was:** Metadaten, optional: Dateien (rechtliche Beschränkungen beachten!)
- **Wie:** Zotero Groups

Nützlich für Workflow

- Tags
- Gespeicherte Suchen (z.B. `!TODO: Metadaten vervollständigen`)
- Notizen
- annotierte pdf-Dateien

The screenshot shows the Zotero Groups website. At the top, the Zotero logo is on the left, and a navigation menu includes 'Settings', 'Inbox', 'Download', and 'Log Out'. A blue 'Upgrade Storage' button is also visible. Below this is a dark navigation bar with 'Home', 'Web Libr', 'Groups' (highlighted with a red box and a '1'), 'Documentation', 'Forums', and 'Get Involved'. A search bar is on the right. The main content area shows 'Home > Groups' and a large heading 'Zotero Groups'. Below this is a search bar and a 'Create a New Group' button (highlighted with a red box and a '2'). The first group listed is 'C3RDM' with a 'Group Library' link. Underneath are links for 'Manage Profile', 'Manage Members', and 'Manage Library'. A 'Members' section shows '2' members. A 'Group Type' section shows 'Public, Closed Membership' and the group name 'Coffee Lectures WS 2022/23'.

Einstieg in Zotero-Groups: <https://www.zotero.org/groups/>

Create a New Group

[Search for Groups](#) · [Create a New Group](#)

Group Name

Choose a name for your group

1

Group URL: <https://www.zotero.org/groups/<number>>

2

Group Type

Public, Open Membership

Anyone can view your group online and join the group instantly.

Choose a Public, Open Membership

Public, Closed Membership

Anyone can view your group online, but members must apply or be invited.

Choose Public, Closed Membership

Private Membership

Only members can view your group online and must be invited to join.

Choose Private Membership

3

Create Group

1 Library Reading

Anyone on the internet

Any group member

Who can see items in this group's library?

2 Library Editing

Any group members

Only group admins

Who can add, edit, and remove items from this group's library?

3 File Editing

Any group members

Only group admins

No group file storage

Who can work with files stored in the group? Public Open groups cannot have file storage enabled.

4 Save Settings

This is the receipt for your most recent payment. You can edit the contact information on the receipt if necessary.

Last Zotero client sync: 15 hours ago from 134.95.7.150 (North Rhine-Westphalia, Germany)

Current Plan

Quota 1 6000 MB

Expiration July 12, 2023

Your Zotero storage subscription is set to automatically renew 7/12/2023.

Current Usage

- My Library - 5485.1 MB
- C3RDM - 131.1 MB
- howto - 1.4 MB
- UzK-Coffee-Lectures - 0 MB
- Total - 5617.6 MB

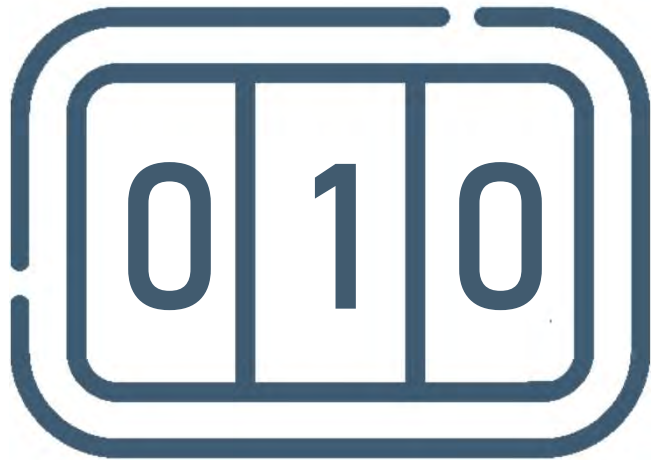
3 93.6%

Change Plan

Storage Amount	Annual Price (USD)	
300 MB	Free	
2 GB	\$20	Select Plan
6 GB	\$60	Current Plan
Unlimited	\$120	Select Plan

4

Zotero Storage



Feed aus Suchanfrage UB-Portal

10. Suchanfrage UB-Portal als Feed in Zotero

The screenshot shows the search results page of the University of Cologne library catalog. The header includes the university logo and name, navigation links (Merkliste, Mein Konto, Anmelden, English), and the catalog title 'Kölner Universitätskatalog Prototyp (Alpha)'. The search bar contains the query 'literaturverwaltung' and shows 5 results. The left sidebar offers filters for availability (available, view-only, online), E-media source, print media location, and media type (Monographie). The main results list two items, each with a 'Details' and 'Merken' button. The first result is by Hobohm, Hans-Christoph, and the second is by Bahrens, Ingo. A pagination bar at the bottom shows 'Zurück 1 Vor'.

Universität zu Köln Merkliste Mein Konto | Anmelden English

Kölner Universitätskatalog **Prototyp (Alpha)**

Start / **Freie Suche:** literaturverwaltung {JSON}

Bücher & Mehr (5) Aufsätze & Mehr (395)

literaturverwaltung Suchen

Erweiterte Suche Suchhistorie Tipps

Suchergebnis filtern Treffer 1-5 von 5 Sortierung ▾

Verfügbarkeit

- ausleihbar 1
- nur einsehbar 1
- online verfügbar 1

E-Medien Quelle ▾

Print-Medien Standort ▾

Medientyp

- Monographie 2

1 Hobohm, Hans-Christoph
Persönliche Literaturverwaltung im Umbruch - vom Bibliographie-Management zum Social Bookmarking, Anmerkungen zu EndNote, Reference Manager, RefWorks und Connotea.
GESIS Bibliothek / Standort Köln
Details Merken

2 Bahrens, Ingo
Die Problemstellung: eine wissenschaftliche Literaturverwaltung ohne Probleme? Die Lösung: BRAIN, der elektronische Karteikasten.
GESIS Bibliothek / Standort Köln
Details Merken

Zurück **1** Vor

Neues Suchportal der UB (Alpha): <https://katalog.ub.uni-koeln.de>

10. Suchanfrage UB-Portal als Feed in Zotero

Universität zu Köln Merkliste Mein Konto | Anmelden English

Kölner Universitätskatalog **Prototyp (Alpha)**

Start / **Freie Suche:** literaturverwaltung

Bücher & Mehr (5) Aufsätze & Mehr (395)

literaturverwaltung Suchen

[Erweiterte Suche](#) [Suchhistorie](#) [Tipps](#)

Suchergebnis filtern Sortierung ▾

Verfügbarkeit

- ausleihbar 1
- nur einsehbar 1
- online verfügbar 1

E-Medien Quelle ▾


Print-Medien Standort ▾

Medientyp

Treffer 1-5 von 5

- Hobohm, Hans-Christoph
Persönliche Literaturverwaltung im Umbruch - vom Bibliographie-Management zum Social Bookmarking, Anmerkungen zu EndNote, Reference Manager, RefWorks und Connotea,
GESIS Bibliothek / Standort Köln
[Details](#) [Merken](#)
- Bahrens, Ingo
Die Problemstellung: eine wissenschaftliche Literaturverwaltung ohne Probleme? Die Lösung: BRAIN, der elektronische Karteikasten,
GESIS Bibliothek / Standort Köln
[Details](#) [Merken](#)

[Zurück](#) **1** [Vor](#)



10. Suchanfrage UB-Portal als Feed in Zotero

The screenshot shows the University of Cologne library portal search results for the query 'literaturverwaltung'. The search results are filtered by availability, with three options selected: 'ausleihbar', 'nur einsehbar', and 'online verfügbar'. The first result is by Hobohm, Hans-Christoph, titled 'Persönliche Literaturverwaltung im Umbruch - vom Bibliographie-Management Reference Manager, RefWorks und Connotea'. A context menu is open over this result, with the option 'Link-Adresse kopieren' highlighted in red. The menu also includes options like 'Link in neuem Tab öffnen', 'Link in neuem Tab in Umgebung öffnen', 'Link in neuem Fenster öffnen', 'Link in neuem privaten Fenster öffnen', 'Lesezeichen für Link hinzufügen', 'Ziel speichern unter...', 'Link in Pocket speichern', and 'Link an Gerät senden (X)'. The portal header includes the University of Cologne logo and navigation links like 'Merkliste', 'Mein Konto', 'Anmelden', and 'English'. The search bar contains the query 'literaturverwaltung' and the results are displayed as 'Treffer 1-5 von 5'.

10. Suchanfrage UB-Portal als Feed in Zotero

The screenshot shows the Zotero application window with the 'New Feed' menu option highlighted. The 'Feed Settings' dialog box is open, showing the URL and Title fields. The 'Save' button is also highlighted.

1 New Feed > From URL...

2 Feed Settings

URL: :=literaturverwaltung;profile=4766078;page=1;tab=books;num=20

Title: Feed: Literaturverwaltung

Advanced Options

Update feed every 12 hour(s)

Remove read feed items after 3 day(s)

Remove unread feed items after 30 day(s)

3 Save

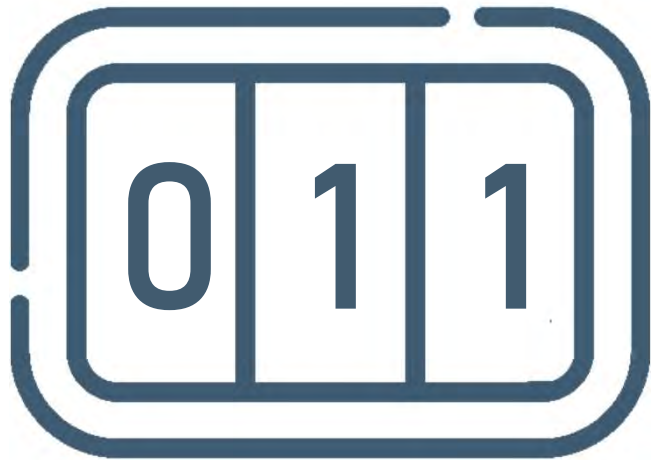
Title	Creator	Item Type	Year	Date Added
Academic Research Skills: Akademische Forschu...	Baierl	Book	2021	11/11/2022, ...
Open Science in der Lehre – ein Kulturwandel ...		Web Page		11/11/2022, ...
Taking t...				11/11/2022, ...

10. Suchanfrage UB-Portal als Feed in Zotero

The screenshot shows the Zotero application window titled "Feed: Literaturverwaltung - Zotero". The interface includes a menu bar (File, Edit, View, Tools, Help), a toolbar, and a sidebar on the left. The sidebar is divided into "Group Libraries" and "Feeds". Under "Group Libraries", there are folders like "11Tipps", "CoffeeLecturesUSB", "Metadata-in-QUEST", "OpenScienceUSB", and "Test-Gruppe-USB-Koeln". Under "Feeds", three items are listed: "Feed: Literaturverwaltung" (highlighted with a red box), "USB :: Bücher & mehr :: Uni-G...", and another "USB :: Bücher & mehr :: Uni-G..." item. The main pane displays a table of items from the selected feed, with columns for "Title", "Creator", and "Date". The table contains five entries, with the first three highlighted by a red rounded rectangle:

Title	Creator	Date
Persönliche Literaturverwaltung im Umbruch - vom ...		
Die Problemstellung: eine wissenschaftliche Literatur...		
Literaturverwaltung auf dem PC		
Academic Research Skills		
-Die Technik wissenschaftlichen Arbeitens		

At the bottom of the sidebar, it says "No tags to display".



Zitierstile selbst anpassen

11. Zitierstile selbst anpassen

- [Zotero Style Repository](#) verzeichnet ca. 10.000 Stile

Zotero Style Repository

Here you can find [Citation Style Language](#) 1.0.2 citation styles for use with [Zotero](#) and other CSL 1.0.2-compatible software. For more information on using CSL styles with Zotero, see the [Zotero wiki](#).

Style Search

 Show only unique styles

Format: author author-date label note numeric

Fields: anthropology astronomy biology botany chemistry communications engineering generic-base geography geology history humanities law linguistics literature math medicine philosophy physics political_science psychology science social_science sociology theology zoology

10,361 styles found:

- [2D Materials](#) (2020-02-05 05:27:13)
- [3 Biotech](#) (2014-05-18 01:40:32)
- [3D Printing and Additive Manufacturing](#) (2022-04-17 23:21:42)

Zotero Style Repository: <https://www.zotero.org/styles>

11. Zitierstile selbst anpassen

- [Zotero Style Repository](#) verzeichnet ca. 10.000 Stile

Zotero Style Repository

Here you can find [Citation Style Language](#) 1.0.2 citation styles for use with [Zotero](#) and other CSL 1.0.2-compatible software. For more information on using CSL styles with Zotero, see the [Zotero wiki](#).

Style Search

Format:

Title Search

Fields:

Show only unique styles

36 styles found:

- [Amerindia](#) (2020-09-18 03:50:29)
- [Anglia](#) (2021-03-18 02:45:09)
- [Association for Computational Linguistics - Conference Proceedings](#) (2022-10-01 14:03:26)
- [Biuletyn Polskiego Towarzystwa Językoznawczego \(Polski\)](#) (2021-02-14 05:16:25)
- [Cuadernos de Filología Clásica - Estudios Griegos e Indoeuropeos \(autor-año -Español\)](#) (2021-02-11 04:02:08)

11. Zitierstile selbst anpassen

- Search by example

About Search by name **Search by example** Visual editor Code editor

1. Select an item below...

CITED ITEM Previous Next

Type	chapter
Title	Firms and the welfare state: When, why, and how does social policy matter to employers?
Author	Isabela Mares
Editor	Peter A. Hall, David Soskice
Issued	2001
Container-title	Varieties of capitalism. The institutional foundations of comparative advantage
Page	184-213
Publisher	Oxford University Press
Publisher-place	New York

2. Change the in-text citation and bibliographic entry for this item to the desired format...

IN-TEXT CITATION

(Mares, 2001)

BIBLIOGRAPHIC ENTRY

Mares, I. (2001). Firms and the welfare state: When, why, and how does social policy matter to employers? In P. A. Hall & D. Soskice (Eds.), *Varieties of capitalism. The institutional foundations of comparative advantage* (pp. 184–213). Oxford University Press.

Search

3. Click "Search", and we'll show you the closest matches.

Click search to find similar styles

Suche Stile mit graphischen Beispielen auf der CSL-Seite: <https://editor.citationstyles.org/searchByExample/>
CSL = Citation Style Language: <https://citationstyles.org/>

11. Zitierstile selbst anpassen

- XML selbst editieren im [Code-Editor](#)

About Search by name Search by example Visual editor **Code editor**

FORMATTED INLINE CITATIONS

(Mares 2001)
(Hawking 1966)

FORMATTED BIBLIOGRAPHY

Hawking, Stephen. 1966. *Properties of expanding universes*. Cambridge, UK: University of Cambridge (Doctoral thesis.) (doi:10.17863/CAM.11283) (<https://www.repository.cam.ac.uk/handle/1810/251038>) (Accessed April 27, 2019.)

Mares, Isabela. 2001. Firms and the welfare state: When, why, and how does social policy matter to employers? In Hall, Peter A. & Soskice, David (eds.), *Varieties of capitalism. The institutional foundations of comparative advantage*, 184–213. New York: Oxford University Press

```
1 <?xml version="1.0" encoding="utf-8"?>
2 <style xmlns="http://pur1.org/net/xbiblio/csl" class="in-text" version="1.0" demote-non-dropping-particle="never" default-locale="en-US">
3   <info>
4     <title>Generic Style Rules for Linguistics</title>
5     <id>http://www.zotero.org/styles/generic-style-rules-for-linguistics</id>
6     <link href="http://www.zotero.org/styles/generic-style-rules-for-linguistics" rel="self"/>
7     <link href="http://www.zotero.org/styles/unified-style-sheet-for-linguistics" rel="template"/>
8     <link href="https://www.eva.mpg.de/linguistics/past-research-resources/resources/generic-style-rules.html" rel="documentation"/>
```

Code-Editor für CSL: <https://editor.citationstyles.org/codeEditor/>

11. Zitierstile selbst anpassen

- Zitierstil über GUI anpassen: [Visual Editor](#)

The screenshot displays the Visual Editor interface for the 'Generic Style Rules for Linguistics' style. The left sidebar shows a hierarchical tree structure under 'INLINE CITATIONS'. The tree includes 'Layout', 'Group', and another 'Group' containing 'contributors-short (macro)'. This macro includes 'Names', a 'Conditional' block with 'If NOT (author OR editor OR...)' containing a 'title (macro)', and a 'date (macro)'. The 'title (macro)' contains another 'Conditional' block with 'If NOT (title)', 'Else-If book', 'Else-If bill OR graphic OR ...', 'title (variable)', and 'Else'. The 'point-locators (macro)' is also visible at the bottom of the tree. The right pane shows 'EXAMPLE CITATIONS' and 'EXAMPLE BIBLIOGRAPHY'. The citations are: '(Mares 2001)', '(Hawking 1966)', and a full bibliography entry for Hawking (1966) and Mares (2001). The breadcrumb trail at the bottom reads: 'Layout > Group > Group > contributors-short (macro) > Conditional > If NOT (author OR editor OR... > title (macro) > Conditional > Else-If bill OR graphic OR ... > title (variable)'. A 'Type: variable' dropdown is visible at the bottom.

Visual-Editor für CSL: <https://editor.citationstyles.org/visualEditor/>

11. Zitierstile selbst anpassen

- [Step-by-Step-Guide](#) zum Anpassen eines Stils

The screenshot shows the Zotero website's documentation page for editing CSL styles. The page features a navigation bar with links for Home, Groups, Documentation, Forums, and Get Involved. A search bar is located in the top right corner. The main content area is titled "Editing CSL Styles - Step-by-Step Guide" and includes a section for the "CSL Visual Editor" and a "Table of Contents" with links to various guides and help pages.

zotero Log In · Register

[Upgrade Storage](#)

Home Groups **Documentation** Forums Get Involved

[start](#) > [dev](#) > [citation_styles](#) > [style_editing_step-by-step](#)

Editing CSL Styles - Step-by-Step Guide

CSL Visual Editor


An open source, visual CSL editor has been developed in a collaboration of Columbia University Library and Mendeley. You can find the editor [here](#) and a usage guide [here](#). If you have trouble editing styles you can still ask for help on the Zotero forums. You can report bugs [here](#) - make sure you're reporting reproducible errors. The github issue tracker is not the place for questions.

Manually Editing CSL styles

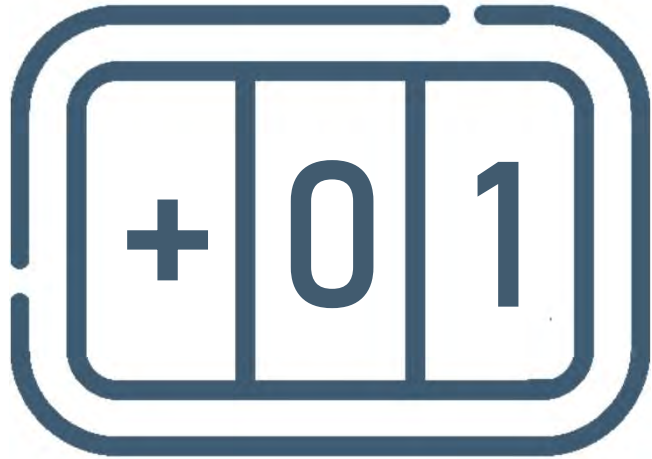
Table of Contents

- [Editing CSL Styles - Step-by-Step Guide](#)
- [CSL Visual Editor](#)
- [Manually Editing CSL styles](#)
 - [1 - Start with the Right Style](#)
 - [2 - Edit the Style](#)
 - [3 - Install your Edited Style with Zotero](#)
 - [4 - Sharing Styles](#)
- [Getting Help](#)

Anleitung zur Integration von angepassten CSL-Stilen in Zotero: https://www.zotero.org/support/dev/citation_styles/style_editing_step-by-step



Bonusrunde



Retraction Watch

Bonusrunde II: Retraction Watch

11Tipps - Zotero

File Edit View Tools Help

An item in your database has been retracted. [View Item](#)

My Library

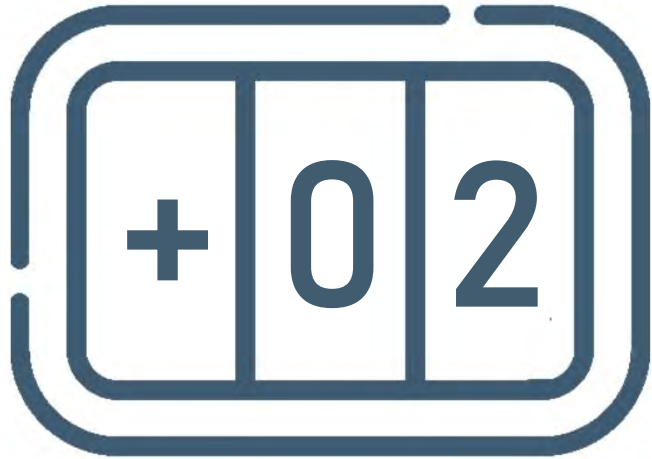
Group Libraries

11Tipps

- Duplicate Items
- Unfiled Items
- Retracted Items**
- Trash
- CoffeeLecturesUSB
- Metadata-in-QUEST
- OpenScienceUSB
- Test-Gruppe-USB-Koeln

Title	Cre...	Item Type	Year	Date Added
> Open Science in der Lehre – ein Kulturwand...		Web Page		11/11/2022, 8:44:...
> Taking the pain out of data sharing	Hut...	Journal Article	2022	11/11/2022, 8:44:...
✖ Signing at the beginning makes ethics sal...	Shu...	Journal Article	2012	11/11/2022, 8:38:...

Daten zu zurückgezogenen Artikeln von: <https://retractionwatch.com/>



Referenzen in E-Mail

Bonusrunde II: Referenzen in E-Mail

11Tipps - Zotero

File Edit View Tools Help

Search: Title, Creator, Year

An item in your database has been retracted. [View Item](#)

Title	Cre...	Item Type	Year	Date Added
> Open Science in der Lehre – ein Kulturwand...		Web Page		11/11/2022, 8:44:...
> Taking the pain out of data sharing	Hut...	Journal Article	2022	11/11/2022, 8:44:...
> Signing at the beginning makes ethics sal...	Shu...	Journal Article	2012	11/11/2022, 8:38:...

My Library

Group Libraries

- 11Tipps
 - Duplicate Items
 - Unfiled Items
 - Retracted Items
 - Trash
- CoffeeLecturesUSB
- Metadata-in-QUEST
- OpenScienceUSB
- Test-Gruppe-USB-Koeln

Bonusrunde II: Referenzen in E-Mail

The screenshot shows a Thunderbird email composition window in the foreground and a Zotero library view in the background. The email window is titled "Verfassen: (kein Betreff) - Thunderbird" and has a menu bar with "Datei", "Bearbeiten", "Ansicht", "Einfügen", "Format", "Optionen", "Extras", and "Hilfe". The "Einfügen" menu is open, showing options like "Senden", "Verschlüsselung", "Rechtschr.", "Speichern", and "Anhängen". The "Anhängen" option is selected, and a Zotero library item is being inserted into the email body. The item is "Open Science in der Lehre – ein Kulturwand" of type "Web Page".

The email body contains the following text:

Hier die Referenzen:

Open Science in der Lehre – ein Kulturwand Web Page

Dr. Gabriele Schwiertz
Universität zu Köln :: Universitäts- und Stadtbibliothek
Data Literacy :: Informationsdienste
Universitätsstr. 33 :: D-50931 Köln
Tel.:+49 221 470 7322
schwartz@ub.uni-koeln.de :: www.ub.uni-koeln.de

The background shows the Zotero library view with a table of items:

Cre...	Item Type	Year	Date Added
	Web Page		11/11/2022, 8:44
Hut...	Journal Article	2022	11/11/2022, 8:44
Shu...	Journal Article	2012	11/11/2022, 8:38

Bonusrunde II: Referenzen in E-Mail

Verfassen: (kein Betreff) - Thunderbird

Senden | Verschlüsselung | Rechtschr. | Speichern | Anhängen

Von Gabriele Schwiertz <schwiertz@ub.uni-k...> Kopie (CC) Blindkopie (BCC) >>

An

Betreff

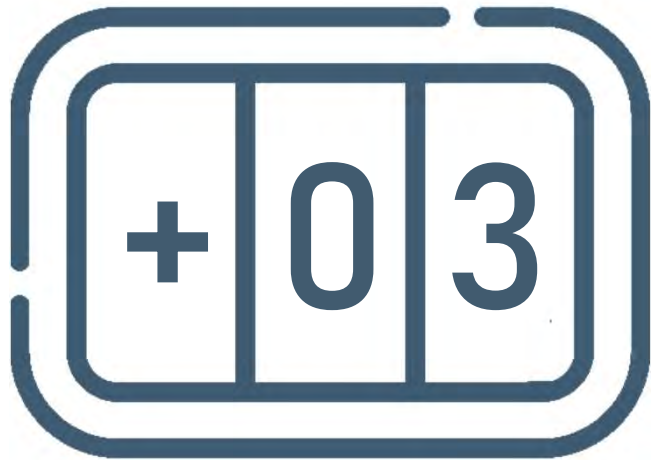
Normaler Text | Varia...reite

Hier die Referenzen:

"Open Science in Der Lehre – Ein Kulturwandel Mit Systemimmanenten Hürden." Accessed September 12, 2022. <https://econtent.hogrefe.com/doi/epdf/10.1026/0033-3042/a000578>.

--
Dr. Gabriele Schwiertz
Universität zu Köln :: Universitäts- und Stadtbibliothek
Data Literacy :: Informationsdienste
Universitätsstr. 33 :: D-50931 Köln

Cre...	Item Type	Year	Date Added
	Web Page		11/11/2022, 8:44:...
Hut...	Journal Article	2022	11/11/2022, 8:44:...
Shu...	Journal Article	2012	11/11/2022, 8:38:...



Zbib: Zotero ohne Zotero

Bonusrunde III: zbib

The screenshot shows the Zotero-Bib website interface. At the top, the browser address bar displays <https://zbib.org>. The page features the 'zotero**b**ib' logo. Below the logo is a search bar containing the text 'Meine Referenz' and a blue 'Cite' button. A 'Manual Entry' button is positioned below the search bar. The main content area is titled 'Bibliography' and includes a blue dropdown menu currently set to 'Nature'. Below the dropdown, two references are listed:

1. Writing Group Members *et al.* Heart Disease and Stroke Statistics–2008 Update: A Report From the American Heart Association Statistics Committee and Stroke Statistics Subcommittee. *Circulation* **117**, (2008).
2. Rosamond, W. *et al.* Heart Disease and Stroke Statistics–2007 Update: A Report From the American Heart Association Statistics Committee and Stroke Statistics Subcommittee. *Circulation* **115**, (2007).

A 'Delete All' button is located at the bottom of the bibliography list.

Zotero-Bib-Seite: <https://zbib.org/>
(keine Installation und kein Account notwendig)

Herzlichen Dank für Ihre Aufmerksamkeit!

Weitere Fragen? Schulungsbedarf?

Gabriele Schwiertz

schwiertz@ub.uni-koeln.de

RocketChat: gschwier

Schulungen: uni.koeln/TUB2E

Andreas Mühlichen

muehlichen@ub.uni-koeln.de

RocketChat: amuehli2

<https://fdm.uni-koeln.de>



Introkurse Gabriele Schwiertz:

Kurzlink:

uni.koeln/TUB2E

URL:

https://www.ub.uni-koeln.de/lernen_arbeiten/lernen/kurse/index_ger.html

33 Minuten für... Literaturverwaltung

„11 Schritte zum effizienteren
Bibliographieren mit Zotero“



Dr. Andreas Mühlichen


Universität zu Köln :: Universitäts-
und Stadtbibliothek

C3RDM

Dr. Gabriele Schwiertz

Universität zu Köln :: Universitäts-
und Stadtbibliothek

Data Literacy :: Informationsdienste



Bildnachweis:

Zähler-Icons basieren auf Icon von Freepik – Flaticon,
<https://www.flaticon.com/free-icons/counter>